



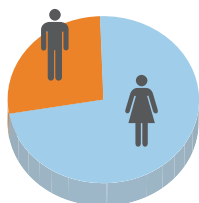
## Quelques statistiques

# Qui sommes-nous vraiment?

Le saviez-vous ?

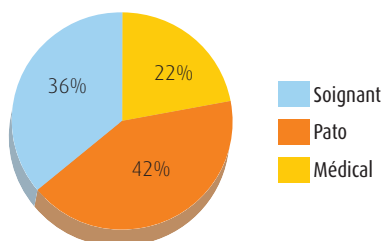
Avec plus de 5000 employés, la diversité est une réalité à Saint-Luc. Hommes, femmes, jeunes, plus âgés, belges ou d'origine étrangère, découvrez ici quelques chiffres qui en étonneront plus d'un.

### Les hommes et les femmes...



Une majorité impressionnante : 73% de femmes pour 27% d'hommes !

### Les catégories de métiers...



### Le top 5 des prénoms les plus utilisés parmi les employés



1. Philippe
2. Frédéric
3. Pierre
4. Vincent
5. Michel



1. Anne
2. Nathalie
3. Isabelle
4. Françoise
5. Véronique

\* En ce compris les communes de la périphérie bruxelloise.

### Dans le monde...

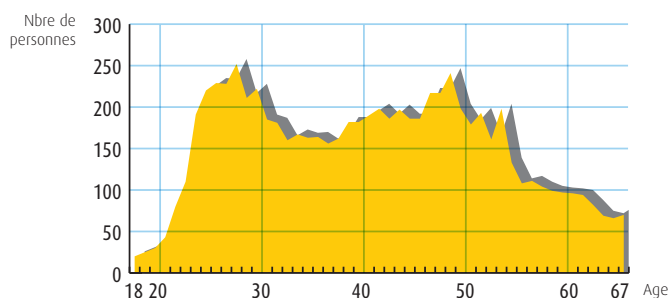
Le top dix des nationalités représentées à l'hôpital (en nombre d'employés) :

- Belges : 4413
- Français : 188
- Italiens : 94
- Marocains : 80
- Espagnols : 50
- Congolais (Rep. Dem) : 39
- Portugais : 25
- Turcs : 23
- Grecs : 21
- Camerounais : 21



Saint - Luc est ainsi représenté par pas moins de 68 nationalités différentes.

### L'âge des employés

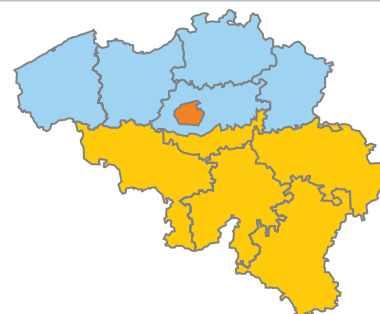


Le "pic" de la population des employés des Cliniques se trouve à 29 ans, 223 employés représentant à eux seuls cet âge.

### D'où venez vous...

- Depuis la Flandre\* : 1053
- Depuis Bruxelles (19 communes) : 2310
- Depuis la Wallonie : 1936

+ 33 employés domiciliés à l'étranger



[CB] Données au 25 avril 2008.